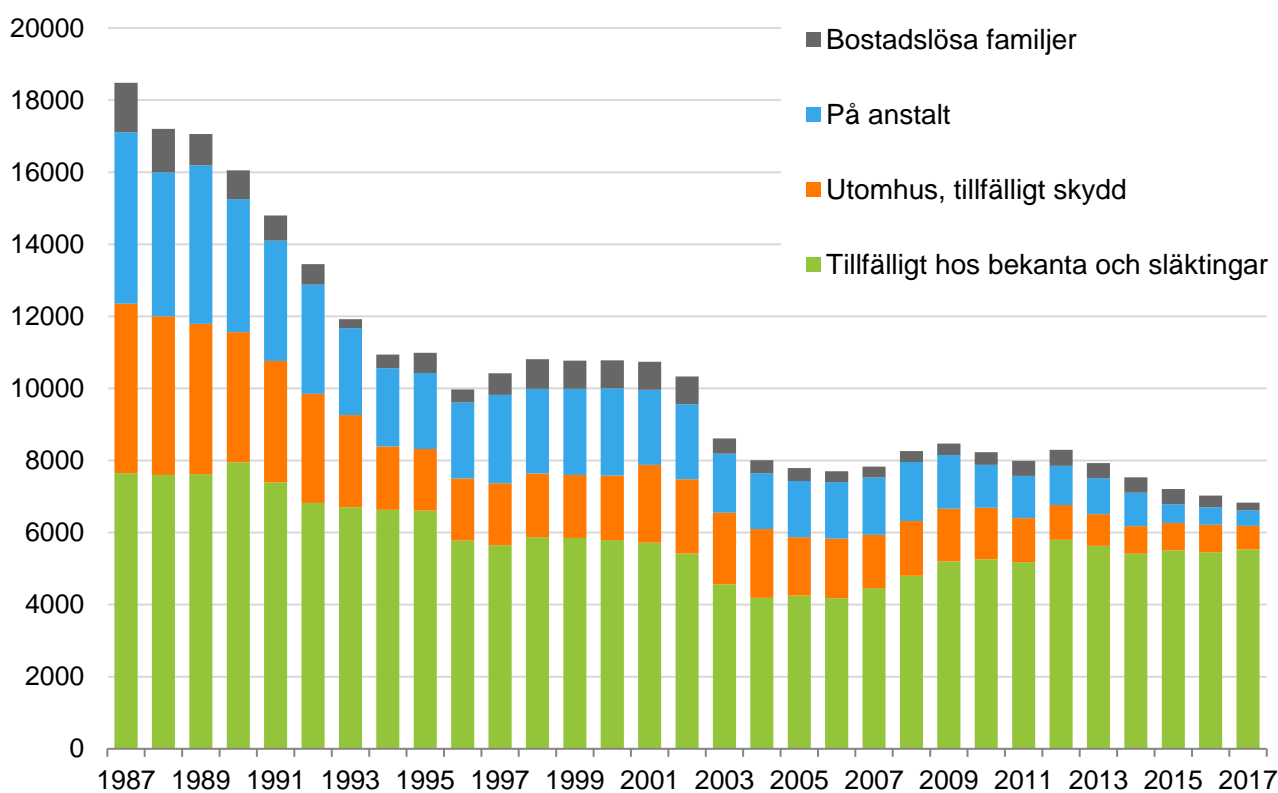


Utredning 2/2018

## Bostadslösa 2017

5.3.2018



Figur 1. Antal bostadslösa 1987–2017.

## Innehåll

Sammanfattning	3
1 Utredningen Bostadslösa 2017	3
2 Bostadslösheten fortsätter att minska	4
3 Bostadslösheten minskade i huvudstadsregionen	5
4 Bostadslösheten bland unga ökade	6
5 Den proportionella andelen personer som tillfälligt bor hos andra ökade	7
6 Bostadslösheten minskar genom gemensamt programarbete	8
7 Faktorer som påverkar bostadslösheten	8
Bilaga 1. Definitioner av bostadslöshet	10
Källor	12

## UTREDNING 2/2018: BOSTADSLÖSA 2017

Utredningen innehåller viktig statistisk information om bostadslöshet i Finlands kommuner 2017. I utredningen behandlas bostadslöshetens utveckling genom en jämförelse av siffrorna för den 15 november 2017 med motsvarande tidpunkt året innan. Uppgifterna grundar sig på ARAs bostadsmarknadsenkät, som 278 av Fastlandsfinlands 295 kommuner besvarade 2017. De olika formerna av bostadslöshet och olika grupperna av bostadslösa har granskats separat.

De definitioner av bostadslöshet som använts i utredningen hittas i bilaga 1 och kommunvis bostadslöshetsstatistik från 2017 i bilaga 2.

### Författare:

Y-stiftelsen: Raine Helskyaho FM, Maria Ohisalo SVD och Saija Turunen PhD.

### Ytterligare information:

Hannu Ahola,  
tfn 029 525 0855

Hanna Dhalmann,  
tfn 029 525 0851

[fornamn.slaktnamn@ara.fi](mailto:fornamn.slaktnamn@ara.fi)

# SAMMANFATTNING

## År 2017:

- I Finland fanns 7 112 bostadslösa, varav 6 615 var ensamboende och 497 hade familj.
- Bostadslösheten minskade med 331 personer. Antalet bostadslösa minskade för femte året i rad.
- Antalet långtidsbostadslösa minskade med 154 personer.
- Det fanns 214 bostadslösa familjer, vilket är 111 färre än 2016.
- Det finns bostadslösa i 113 kommuner, och flest i huvudstadsregionen (Helsingfors, Esbo, Vanda). I Åbo finns 452 bostadslösa personer.
- Över hälften av Finlands bostadslösa finns i Helsingfors (3 760).
- Bostadslösheten bland unga ökade med 186 personer. Av dem fanns 100 i Helsingfors och 37 i Åbo.
- Den proportionellt (84 %) och absolut (5 528) sett största gruppen bostadslösa utgörs av ensamboende personer som bor tillfälligt hos bekanta eller släktingar.

## 1 UTREDNINGEN BOSTADSLÖSA 2017

I den utredning om bostadslösa som Finansierings- och utvecklingscentralen för boendet (ARA) varje år utarbetar behandlas bostadslöshetens utveckling genom en jämförelse av siffrorna för den 15 november 2017 med motsvarande tidpunkt året innan. Uppgifterna grundar sig på ARA:s bostadsmarknadsenkät, som 278 av Fastlandsfinlands 295 kommuner besvarade 2017. Svarsprocenten var 94,2. De definitioner av bostadslöshet som använts i den här utredningen hittas i slutet av utredningen (bilaga 1).

Uppgifter om kommunernas bostadslösa har samlats från flera olika källor, till exempel bostadsväsendets register över hyresbostadssökande, socialväsendets klientregister och tjänsteleverantörernas klientregister. På vissa håll har kommunerna också utnyttjat befolkningsregistret och andra register som baserar sig på personbeteckningen för att justera siffrorna. Då bostadslöshetssiffrorna tolkas är det skäl att observera att sätten på vilka uppgifterna samlas in varierar mellan olika kommuner, och de är heller inte fullständigt jämförbara med siffrorna från 2016.

Från början av 2017 överfördes dessutom utbetalningen av utkomststödets grunddel från kommunerna till Folkpensionsanstalten (FPA), varvid också FPA har haft uppgifter om bostadslöshet. Det att uppgifterna om bostadslöshet numera på vissa håll också finns hos FPA har medfört utmaningar för kommunernas insamling av uppgifter om bostadslöshet. Kommunerna har framfört ett önskemål om att insamlingen av uppgifter om bostadslöshet i fortsättningen ska systematiseras, till exempel av FPA.

## 2 BOSTADSLÖSHETEN FORTSÄTTER ATT MINSKA

I slutet av 2017 fanns det 7 112 bostadslösa personer i Finland. Sammanlagt 6 615 var ensamboende, och 1 893 av dessa var långtidsbostadslösa. Det fanns 214 bostadslösa familjer.

Bostadslösheten minskade med sammanlagt 331 personer jämfört med föregående år. Antalet ensamboende bostadslösa minskade med 69 personer och långtidsbostadslösa med 154 personer. Antalet bostadslösa familjer minskade med 111 jämfört med 2016.

Tabell 1. Olika former av bostadslöshet 2017.

	2017		Förändring på årsnivå	
	Ensamboende	av vilka långtidsbostadslösa	Ensamboende	av vilka långtidsbostadslösa
<b>Bostadslösa</b>				
Ute, i trapphus, skyddshärbärgen etc.	415	185	- 10	+ 1
på härbärgen, i boendeinrättningar	244	65	- 87	- 60
anstaltsliknande enheter	428	168	- 45	- 16
tillfälligt hos bekanta och släktingar	5 528	1 475	+ 73	- 79
<b>Ensamboende sammanlagt</b>	<b>6 615</b>	<b>1 893</b>	<b>- 69</b>	<b>- 154</b>
Bostadslösa kvinnor	1 538	428	- 16	+ 2
Unga (under 25 år)	1 585	322	+ 186	+ 29
Invandrare	1 742	496	- 61	- 30
	<b>Antal</b>		<b>Förändring på årsnivå</b>	
<b>Bostadslösa familjer</b>	214		- 111	
familjer med barn	193		- 80	
invandrarfamiljer	138		- 72	
varav med barn	102		- 84	
<b>ensamboende och familjer sammanlagt</b>	<b>7 112</b>		<b>- 331</b>	

### 3 BOSTADSLÖSHETEN MINSKADE I HUVUDSTADSREGIONEN

Under 2017 förekom det enligt ARAs enkät bostadslöshet i sammanlagt 113 kommuner i Fastlandsfinland. Över hälften av Finlands bostadslösa är helsingforsare. I fråga om bostadslöshet i huvudstadsregionen minskade antalet bostadslösa i Helsingfors, Esbo och Vanda. I Åbo ökade antalet bostadslösa med 117 personer. Bostadslösheten ökade också i Kuopio, Nurmijärvi, Uleåborg och Björneborg.

Långtidsarbetslösheten har minskat i största delen av de stora städerna.

Tabell 2. Kommuner med flest bostadslösa 2017.

	Bostadslösa 2017			Förändring på årsnivå 2016		
	Alla (% av kommuninvånare*)	Ensamboende	Långtidsbostadslösa	Alla	Ensamboende	Långtidsbostadslösa
<b>Helsingfors</b>	3760 (0,6)	3500	1 130	- 230	0	0
<b>Esbo</b>	653 (0,2)	567	153	- 20	- 3	- 46
<b>Åbo</b>	452 (0,2)	452	113	+117	+ 117	+ 11
<b>Vanda</b>	256 (0,1)	222	26	- 69	- 62	- 10
<b>Tammerfors</b>	223 (0,1)	202	53	- 32	- 23	+ 1
<b>Jyväskylä</b>	131 (0,1)	131	30	- 7	+ 3	- 19
<b>Kuopio</b>	128 (0,1)	126	29	+ 15	+ 16	- 16
<b>Nurmijärvi</b>	98 (0,2)	98	0	+ 65	+ 79	0
<b>Uleåborg</b>	97 (0,1)	92	30	+ 57	+ 54	+ 12
<b>Björneborg</b>	90 (0,1)	88	44	+ 22	+ 22	+ 6
<b>Kervo</b>	60 (0,2)	56	25	- 1	- 5	- 27

\*Antalet bostadslösa i förhållande till antalet invånare i kommunen grundar sig på kommunernas invånarantal 2016.

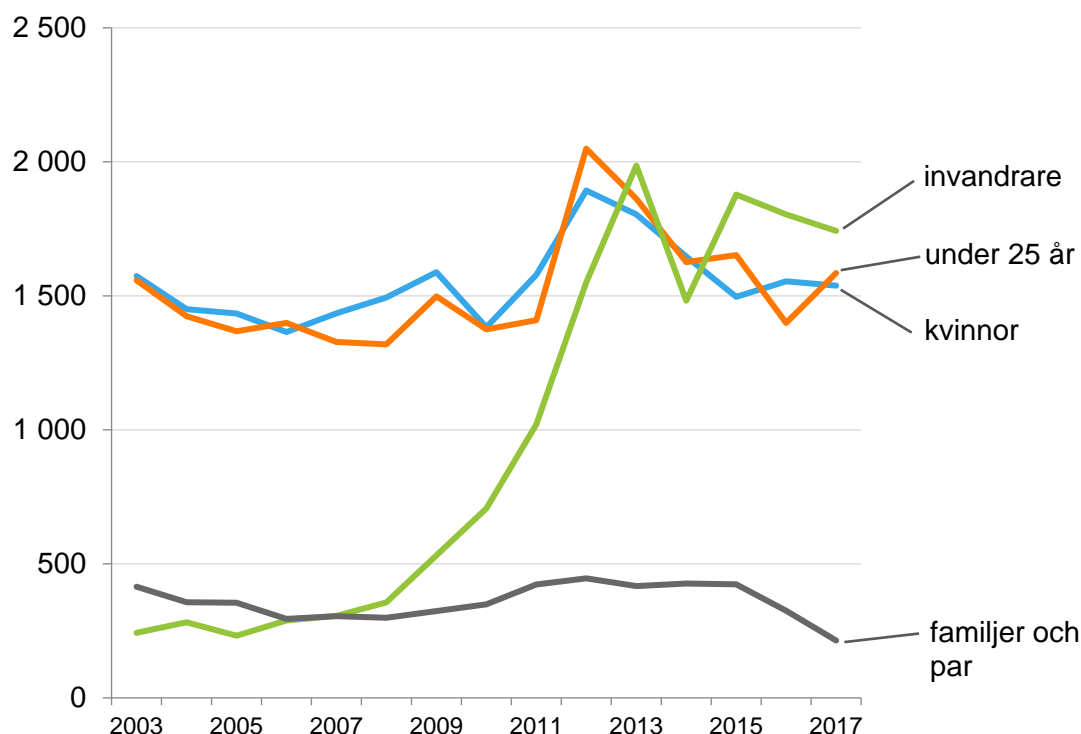
Tabell 3. Kommuner med flest bostadslösa 2017, grupper av bostadslösa.

	Mängden av bostadslösa (förändring på årsnivå 2016)				
	Unga, under 25 år	Kvinnor	Invandrare	Familjer - personer	Familjer - hushåll
<b>Helsingfors</b>	800 (100)	900 (-45)	1400 (0)	260 (-230)	130 (-70)
<b>Esbo</b>	145 (1)	112 (-12)	127 (-32)	86 (-17)	28 (-11)
<b>Åbo</b>	107 (37)	98 (30)	81 (36)	0 (0)	0 (0)
<b>Vanda</b>	51 (-27)	56 (-16)	33 (-39)	34 (-7)	12 (-3)
<b>Tammerfors</b>	41 (-21)	52 (-4)	32 (10)	21 (-9)	10 (-6)
<b>Jyväskylä</b>	34 (9)	29 (0)	3 (-1)	0 (-10)	0 (-4)
<b>Kuopio</b>	37 (9)	19 (-8)	7 (3)	2 (-1)	1 (0)
<b>Nurmijärvi</b>	20 (15)	36 (31)	4 (4)	0 (-14)	0 (-5)
<b>Uleåborg</b>	30 (27)	12 (7)	4 (2)	5 (3)	2 (1)
<b>Björneborg</b>	15 (10)	9 (-2)	3 (0)	2 (0)	1 (0)
<b>Kervo</b>	30 (26)	10 (6)	3 (2)	4 (4)	2 (2)

#### 4 BOSTADSLÖSHETEN BLAND UNGA ÖKADE

Antalet unga bostadslösa (under 25 år) ökade med 186 personer jämfört med föregående år. En femtedel av de bostadslösa personerna under 25 år är långtidsbostadslösa. I Helsingfors ökade antalet unga bostadslösa med 100 personer och i Åbo med 37 personer.

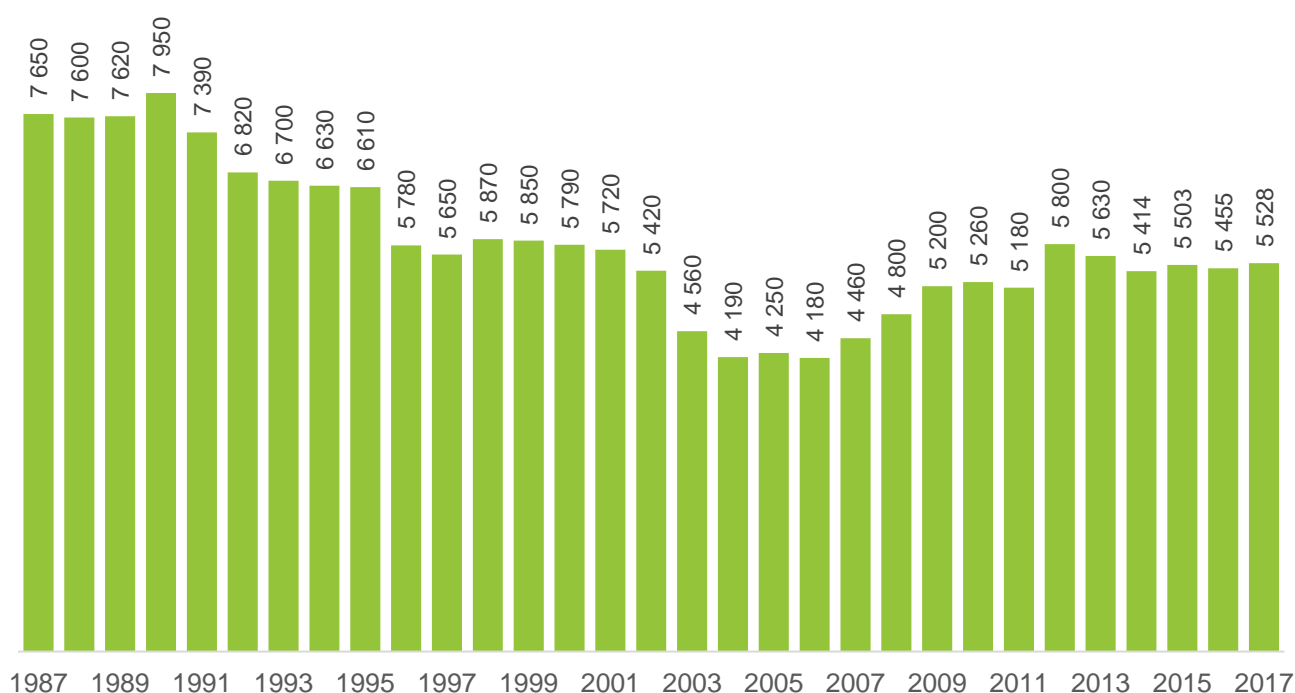
Bostadslösheten bland kvinnor och invandrare minskade i hela landet. Antalet bostadslösa kvinnor minskade med 16 personer och antalet bostadslösa invandrare med 61 personer. Av de bostadslösa kvinnorna är 28 procent långtidsbostadslösa medan motsvarande andel av de bostadslösa invandrarna är 29 procent. Bostadslösheten bland familjer och par minskade med 111 hushåll och 262 personer.



Figur 2. Bostadslösheten inom olika grupper 2003–2017.

## 5 DEN PROPORTIONELLA ANDELEN PERSONER SOM TILLFÄLLIGT BOR HOS ANDRA ÖKADE

Personer som tillfälligt bor hos bekanta eller släktingar utgör fortsättningsvis den största gruppen av bostadslösa. Denna grupp andel utgör 84 procent av de ensamboende bostadslösa. Antalet ensamboende bostadslösa som bor ute, i trapphus eller motsvarande minskade med tio personer. I denna grupp är 45 procent långtidsbostadslösa. Antalet personer som bor på härbärgen, boendeinrättningar och olika anstalter minskade med 132 personer. I denna grupp var andelen långtidsbostadslösa cirka 35 procent.



Figur 3. Ensamboende bostadslösa som tillfälligt bor hos bekanta eller släktingar.

Antalet bostadslösa som tillfälligt bor hos bekanta och släktingar ökade med 73 personer jämfört med föregående år. Under de senaste åren har det endast observerats små årliga skillnader.

Sedan 2012 har denna grupps proportionella andel emellertid ökat med cirka 10 procent eftersom andelarna har minskat i fråga om de övriga grupperna – personer som bor (1) ute, i trapphus, s.k. skyddshärbärgen, 2) härbärgen eller boendeinrättningar och 3) boendeenheter av vårdhemstyp, rehabiliteringsenheter, sjukhus eller andra anstalter. Man har gallrat bland de olika anstaltsplatserna inom social- och hälsovården (Mikkola m. fl. 2015) och platserna på härbärgen har omvandlats till bostäder i enlighet med bostadslöshetsprogram. Det finns knappt om statistisk information och forskningsdata om gruppen personer som tillfälligt bor hos bekanta och släktingar samt om deras livssituation och boendeförhållanden.

## 6 BOSTADSLÖSHETEN MINSKAR GENOM GEMENSAMT PROGRAMARBETE

Finland har blivit internationellt känt för sina nationella program för att minska och förebygga bostadslöshet. Sedan 2008 har Finlands regeringar förbundit sig till att minska bostadslösheten – under 2008–2015 genom PAAVO-programmen och under 2016–2019 genom **Åtgärdsprogrammet för förebyggande av bostadslöshet (AUNE)**.

Utvecklingen och stärkandet av verksamheten för boenderådgivning är en viktig del av AUNE-programmet. Boenderådgivning har visat sig vara ett bra sätt att förebygga bostadslöshet. Varje år beviljar ARA understöd för boenderådgivning samt deltar i den nationella utvecklingen av verksamheten. Understöd kan sökas av kommuner, samfund och organisationer som inleder och utvecklar rådgivningsverksamheten. Fullmakten att bevilja understöd för boenderådgivning i statsbudgeten för 2018 var 0,9 miljoner euro, och understödsprocenten var högst 35. Totalt ansöktes det om cirka en miljon euro i understöd, och understöd beviljades 29 projekt. Tack vare understöden anställs över 60 boenderådgivare på olika håll i Finland.

ARA koordinerar även projektet Kommunstrategier för förebyggande av bostadslöshet – tidig omsorg, delaktighet och stöd för boende, som ingår i AUNE-programmet och finansieras av Europeiska socialfonden, där Vanda, Esbo, Tammerfors, Kuopio, Jyväskylä och Lahtis deltar. Inom projektet skapas strategier för städerna för att förebygga bostadslöshet.

## 7 FAKTORER SOM PÅVERKAR BOSTADSLÖSHETEN

Det finns många faktorer som påverkar bostadslösheten, både individuella faktorer och strukturella faktorer som anknyter till såväl bostadspolitiken och bostadsproduktionen som socialpolitiken. Priset på hyresbostäder har i synnerhet sedan 2012 stigit i förhållande till levnadskostnadsindexet/konsumentprisindexet (Statistikcentralen 2017).

Boendekostnaderna är hushållens största utgiftspost (bland annat Ilmarinen & Kauppinen m.fl. 2017). De dyra boendekostnaderna syns genom att människor har mindre disponibla inkomster och försämrar möjligheterna till en skälig konsumtion, i synnerhet i Helsingfors (Mukkila & Saikkonen 2018). Hos personer med låga inkomster finansieras de boendekostnader som ska betalas efter bostadsbidraget allt oftare med utkomststöd, och långvarigt utnyttjande av utkomststöd har ökat under de senaste åren (bland annat Kauppinen m.fl. 2015). Skuldsättning med anknytning till boende har blivit vanligare under de senaste åren (Majamaa m.fl. 2017). År 2016 ökade antalet vräkningar jämfört med 2015 (Riksfogden 2017). Den allt snabbare urbaniseringen skapar ett tryck på utbudet av bostäder i större städer och på vissa håll har bostadsproduktionen inte kunna svara på efterfrågan (bland annat Antikainen m.fl. 2017).

Utöver den bostadslöshet som syns i statistiken förknippas bostadslöshet även med fenomenet papperslöshet. En papperslös person är en person som inte har laglig uppehållsrätt i Finland och som vistas i landet utan tillåtelse eller utan att myndigheterna är medvetna om det. Olika expertbedömningar av antalet papperslösa varierar mellan 500 och 3 000 personer. Som mest uppskattades det i slutet av 2017 finnas 4 000 papperslösa i Finland, om man räknar med så kallade nya papperslösa, det vill säga asylsökande, som inte har lämnat Finland efter att ha fått ett negativt asylbeslut (Jauhiainen m.fl. 2018, 23–24.) Uppskattningarna varierar och man har ingen övergripande uppfattning om antalet papperslösa eller deras livssituation. Största delen av de papperslösa finns i de större städerna och huvudstadsregionen. Till exempel i Helsingfors ordnas nödinkvartering genom ett samarbete mellan kommunen, församlingar och organisationer. Nödinkvartering ordnas också för rörlig befolkning i Europeiska unionen.



## Kommunernas syn på bostadslöshet

Av kommunerna frågades vilka orsakerna till den eventuella minskningen eller ökningen av bostadslösheten kunde vara och vilka metoder kommunen tillämpat för att minska bostadslösheten.

### Åbo

”Bostadsbristen har ökat, stadens bostadsväsende kan inte anvisa bostäder i lika stor utsträckning som tidigare. Betalningsstörningar och tidigare obetalda hyresskulder till staden är ett stort hinder för att få en bostad. Trots att stödboendet ökat har man inte i någon större utsträckning lyckats minska antalet bostadslösa som tillfälligt bor hos bekanta och släktingar. Överföringen av utkomststødet till FPA kan ha orsakat störningar som inte kunnat förebyggas.”

### Esbo

”Hösten 2017 inledde staden en ny verksamhet med två boenderådgivare... Bostadslöshet bland barnfamiljer har förebyggts med hjälp av boenderådgivning och minskats genom att bostadslösa barnfamiljer erbjudits bostäder och stöd för boendet med mera genom projektet Voimanpesä och Esbo Diakonistiftelse.”

### Uleåborg

”Läget på hyresbostadsmarknaden har blivit kärvare. Det är utmanande för de personer som har den svagaste bostadssituationen att få en bostad på den fria hyresmarknaden.”

### Jyväskylä

”Flyttningsrörelsen till staden är stor – nästan 1 500 nya invånare per år. Långtidsbostadslösheten har minskat en aning medan antalet bostadslösa unga som bor hos vänner och bekanta har ökat en aning.”

## Bilaga 1. Definitioner av bostadslöshet

(ARAs anvisning till kommunerna för beräkning av antalet bostadslösa)

Som **bostadslösa** definieras personer som inte har en egen bostad (hyres- eller ägarbostad) och som lever

1. **ute, i trapphus, s.k. skyddshärbärgen,**
2. **på härbärgen eller boendeinrättningar,**
3. **boendeenheter av vårdhemstyp, rehabiliteringsenheter, sjukhus eller andra anstalter eller**
4. **tillfälligt hos bekanta och släktingar på grund av avsaknad av egen bostad.**

Med **långtidsbostadslös** avses en bostadslös person som har ett socialt problem eller hälsoproblem som avsevärt försvårar boendet, såsom skuldproblem, missbruksproblem eller psykiska problem, och vars bostadslöshet har dragit ut eller hotar dra ut på tiden på grund av att vanliga bostadslösningar och lämpliga stödtjänster saknas. Bostadslösheten är långvarig då den har varat minst ett år eller då personen upprepade gånger har varit bostadslös under de tre senaste åren. När det gäller långtidsbostadslöshet är behovet av hjälp och vård det viktiga, hur länge den har varat är en sekundär faktor.

Till kategorin personer som bor **ute, i trappuppgångar, i s.k. skyddshärbärgen o.s.v.** räknas personer utan stadigvarande bostad som vistas i tillfälligt skydd och rör sig från plats till plats. Till kategorin personer som bor på **härbärgen eller boendeinrättningar** räknas personer som är inkvarterade i boenden som t.ex. härbärgen eller personer som mot en daglig betalningsförbindelse, oftast från socialväsendet, bor på t.ex. ett resandehem. Till dem som i brist på bostad **bor vid boendeenheter av vårdhemstyp, rehabiliteringsenheter, på sjukhus eller andra anstalter på grund av brist på bostad** räknas personer som bor till exempel i ett serviceboende för drogmissbrukare, på olika vårdinrättningar, skyddshärbärgen o.s.v. Separata bostäder som hör till boendeservicen räknas inte med här. Personer som bor tillfälligt i sådana bostäder betraktas inte som bostadslösa.

Som *bostadslösa betraktas inte* personer som bor vid boendeenheter av vårdhemstyp och som

- bor där permanent på grund av vård och som inte söker andra boendelösningar
- har ingått ett hyresavtal med vårdhemmet i fråga och med en annan boendeenhet av anstaltstyp.

Däremot *betraktas en person som bostadslös* som bor vid en boendeenhet av vårdhemstyp och som har ansökt om en hyresbostad.

Till dem som **tillfälligt bor hos släktingar och bekanta på grund av att de saknar bostad** räknas personer som enligt kommunens uppgifter eller enligt uppskattning bor tillfälligt hos släktingar eller bekanta eller flyttar från den ena till den andra och inte har en stadigvarande bostad. **Till denna grupp räknas inte unga som bor hos sina föräldrar.**

- Det kan antas att största delen av personer i kategorin som **tillfälligt bor hos släktingar och bekanta** är sådana vars boende kan ordnas inom ramen för den allmänna bostadsfördelningen ur det normala hyresbostadsbeståndet.

- Personer i kategorin som **tillfälligt bor hos släktingar och bekanta** bör i första hand *betraktas som långtidsbostadslösa* enligt klientskap inom socialväsendet, varvid man på basis av servicebehovet kan dra slutsatser om kriterierna för långtidsbostadslöshet uppfylls.
- Kategoriseringen kan också basera sig på andra "starka bevis" på långtidsbostadslöshet, till exempel kännedom om personens tidigare boende/bostadslöshet.
- Tjänsteleverantörernas klientregister kan också innehålla uppgifter om sådana långtidsbostadslösa som får pension och därför inte är klienter inom stadens socialväsende. De kan även vara unga eller personer med missbruksproblem eller psykiska problem.

Vad gäller strukturen för enskilda (ensamboende) bostadslösa efterfrågas andelen **kvinnor, unga** (under 25 år) och personer med **invandrarbakgrund**. Med invandrarbakgrund avses alla ensamboende bostadslösa som inte är finska medborgare eller vars modersmål är något annat än finska eller svenska. Invandrarstatus kan kontrolleras i befolkningsregistret på basis av modersmål och födelseort.

Till kategorin **familjer eller par som i brist på bostad bor åtskilda eller tillfälligt inkvarterade** räknas en familj eller ett par som på grund av brist på gemensam bostad är särboende eller bor i en tillfällig inkvartering som ett resandehem, på hotell eller hos släktingar eller bekanta. Som bostadslösa familjer betraktas också familjer som bor på mödra- och skyddshem samt i krisbostäder. Här efterfrågas också *antalet vuxna och barn som hör till familjen*. Dessutom efterfrågas andelen familjer med invandrarbakgrund av de bostadslösa familjerna.

## Källor

Antikainen, Janne Laakso, Seppo, Lönnqvist, Henrik, Pyykkönen, Sinikukka & Soininvaara, Ilppo (2017) Asuntopolitiikan kehittämiskohteita – Tutkimus. Eduskunnan tarkastusvaliokunnan julkaisu 1/2017. Helsingfors: Riskdagen.

[https://www.eduskunta.fi/FI/vaski/JulkaisuMetatieto/Documents/O\\_61+2016.pdf](https://www.eduskunta.fi/FI/vaski/JulkaisuMetatieto/Documents/O_61+2016.pdf)

Ilmarinen, Katja & Kauppinen, Timo (2018) Pienituloisuus ennen ja jälkeen asumiskustannuksia – alueellinen näkökulma. Yhteiskuntapolitiikka 83 (2018):1.

<http://www.julkari.fi/handle/10024/136018>

Jauhiainen, Jussi S., Gadd, Katri & Jokela, Justus (2018) Paperittomat Suomessa 2017. Turun yliopiston maantieteen ja geologian laitos. Åbo: Turun yliopisto.

<http://urmi.fi/wp-content/uploads/2018/01/PAPERITTOMAT-SUOMESSA-2017.pdf>

Kauppinen, Timo M., Hannikainen-Ingman, Katri, Sallila, Seppo & Viitanen, Veera (2015) Pienituloisten asuinolot. Työpaperi 22. Helsingfors: Institutet för hälsa och välfärd. [https://www.julkari.fi/bitstream/handle/10024/129573/URN\\_ISBN\\_978-952-302-541-7.pdf?sequence=1](https://www.julkari.fi/bitstream/handle/10024/129573/URN_ISBN_978-952-302-541-7.pdf?sequence=1)

Majamaa, Karoliina, Sarasoja, Laura & Rantala, Kati (2017) Viime vuosien muutokset vakavissa velkaongelmissa. Analyysi velkomustuomioista. Yhteiskuntapolitiikka 82 (2017):6.

[https://www.julkari.fi/bitstream/handle/10024/135270/YP170921\\_majamaaym\\_online.pdf?sequence=3](https://www.julkari.fi/bitstream/handle/10024/135270/YP170921_majamaaym_online.pdf?sequence=3)

Mikkola, Merja, Rintanen, Hannu, Nuorteva, Leena, Kovasin, Merja & Erhola, Marina (2015) Valtakunnallinen sosiaali- ja terveydenhuollon laitospaikkaselvitys. THL Raportti: 2015\_008. Helsingfors: Institutet för hälsa och välfärd.

<http://www.julkari.fi/handle/10024/125983>

Mukkila, Susanna & Saikkonen, Paula (2018) Asumisen hinta heikentää kohtuullisen kulutuksen mahdollisuuksia Helsingissä. Tita-Tackling Inequalities in Time of Austerity. Policy Brief 3/2018. Helsingfors: Institutet för hälsa och välfärd.

<http://blogit.utu.fi/tita/asumisen-hinta-heikentaa-kohtuullisen-kulutuksen-mahdollisuuksia-helsingissa/>

Statistikcentralen (2017) Hyrona steg med 2,5 procent under året. Helsingfors: Statistikcentralen. [https://www.stat.fi/til/asvu/2017/03/asvu\\_2017\\_03\\_2017-11-16\\_tie\\_001\\_fi.html](https://www.stat.fi/til/asvu/2017/03/asvu_2017_03_2017-11-16_tie_001_fi.html)

Riksfogdeämbetet (2017) Antalet utsökningsgäldenärer fortsatte att öka. Åbo: Riksfogdeämbetet.

<https://oikeus.fi/ulosotto/sv/index/ajankohtaista/tiedotteet/2017/03/ulosottovelallistenmarakasvoiedelleen.html>