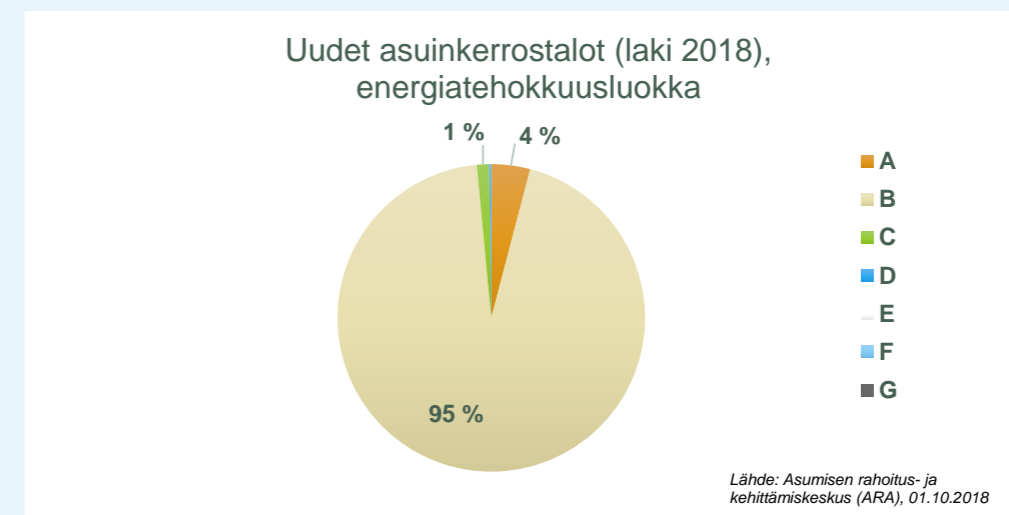
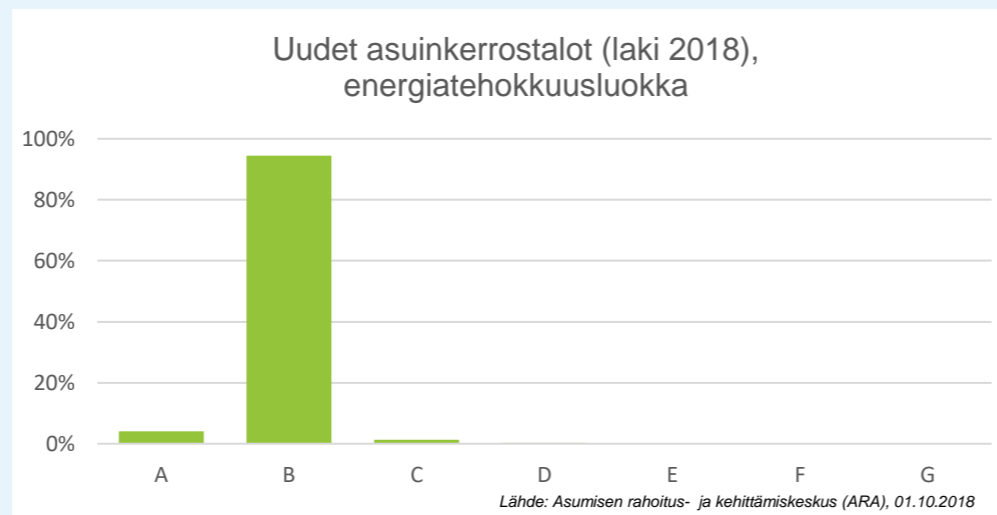


## Energiatodistus (2018)

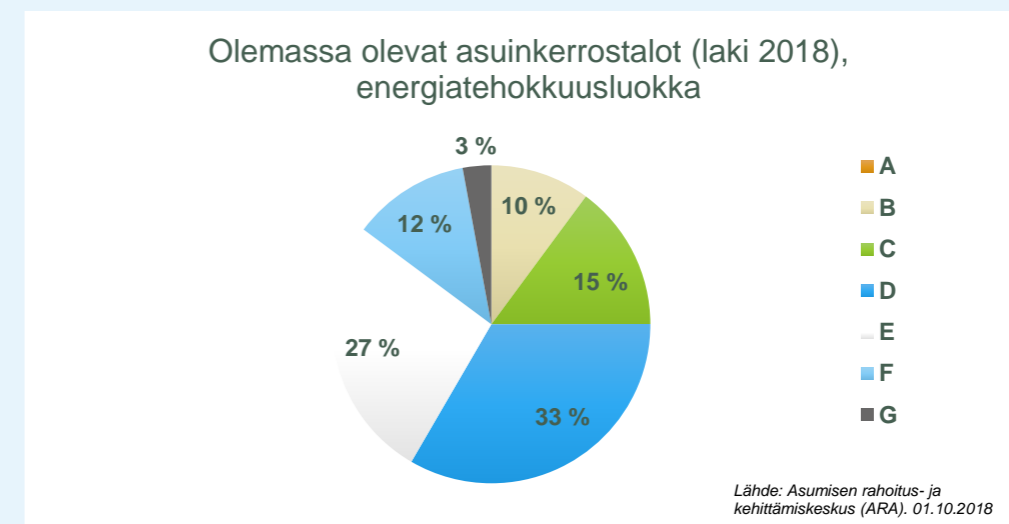
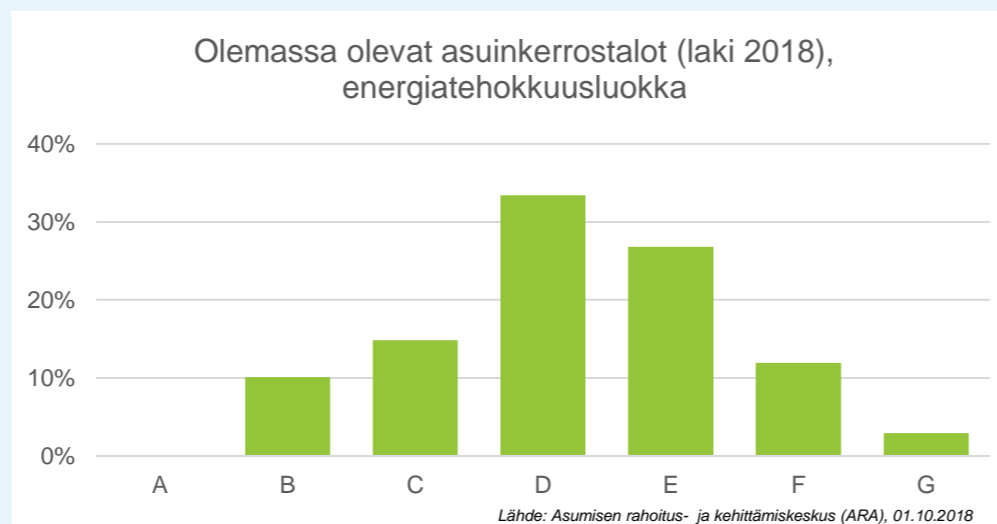
### Uudet asuinkerrostalot

E-luokka	kpl	%
A	19	4,1 %
B	439	94,4 %
C	6	1,3 %
D	1	0,2 %
E	0	0,0 %
F	0	0,0 %
G	0	0,0 %
<b>Yhteensä</b>	<b>465</b>	<b>100,0 %</b>



### Olemassa olevat asuinkerrostalot

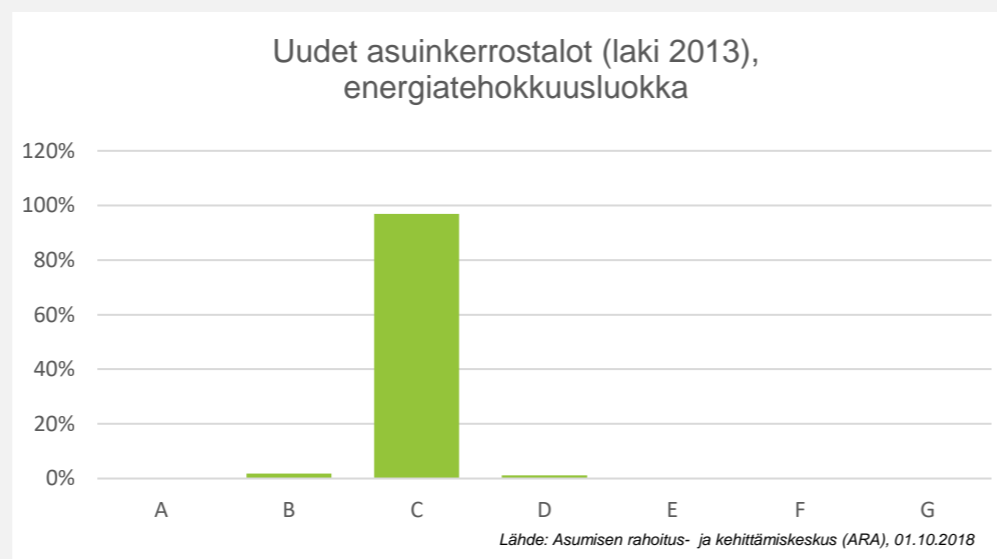
E-luokka	kpl	%
A	0	0,0 %
B	84	10,1 %
C	123	14,8 %
D	277	33,4 %
E	222	26,8 %
F	99	11,9 %
G	24	2,9 %
<b>Yhteensä</b>	<b>829</b>	<b>100,0 %</b>



## Energiatodistus (2013)

### Uudet asuinkerrostalot

E-luokka	kpl	
A	0	0,0 %
B	60	1,8 %
C	3207	96,8 %
D	41	1,2 %
E	3	0,1 %
F	1	0,0 %
G	0	0,0 %
<b>Yhteensä</b>	<b>3312</b>	<b>100,0 %</b>



### Olemassa olevat asuinkerrostalot

E-luokka	kpl	
A	1	0,0 %
B	8	0,1 %
C	229	3,6 %
D	600	9,5 %
E	1090	17,3 %
F	3047	48,5 %
G	1312	20,9 %
<b>Yhteensä</b>	<b>6287</b>	<b>100,0 %</b>

