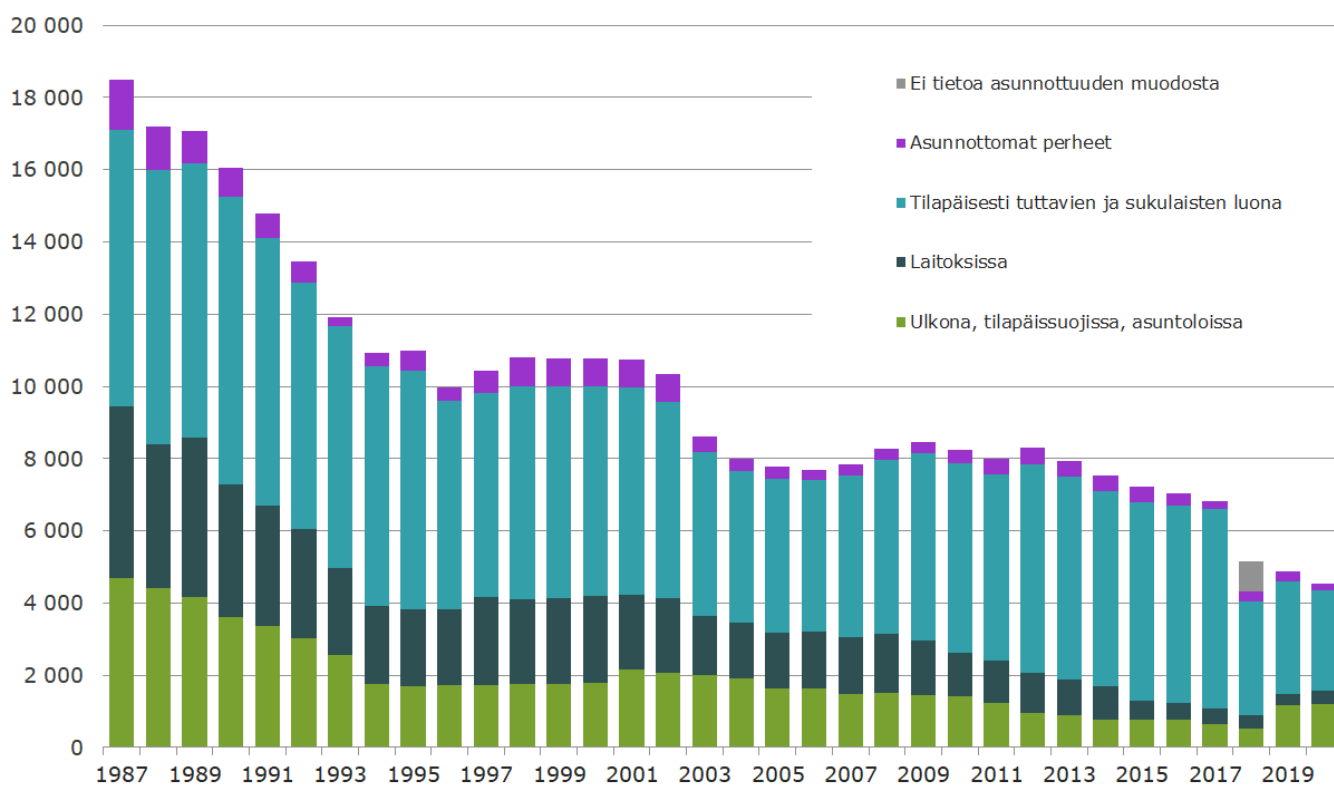


Selvitys 2/2021

Asunnottomat 2020



Kuvio 1. Asunnottomat 1987–2020.

Sisällys

1	Selvityksen tiedot ja tulosten tulkinta	3
2	Asunnottomuus väheni vuonna 2020	3
3	Asunnottomuus keskittyy suuriin kaupunkeihin	4
4	Asunnottomuuden eri muodot	5
5	Nuorten asunnottomuus pysyi ennallaan	6
	Liite 1: Asunnottomuustiedot kunnittain	9
	Liite 2: Asunnottomuuden määritelmä	17

Selvitys 2/2021: Asunnottomat 2020

Julkaistu: 27.1.2021

Päivitetty: 19.2. (liite 1)

Dnro: ARA-08.02.00-2021-1

Asumisen rahoitus- ja kehittämiskeskus (ARA)

1 Selvityksen tiedot ja tulosten tulkinta

Asumisen rahoitus- ja kehittämiskeskus (ARA) lähetti syksyllä 2020 asunnottomuuskyselyn kaikilla Manner-Suomen 294 kunnalle. Kyselyyn vastasi 223 kuntaa, vastausprosentti oli 76. Asunnottomia oli 100 kunnassa. Kuntakohtaiset tiedot löytyvät liitteestä 1.

Kyselyn poikkileikkausajankohta on 15.11.2020. Kunnat keräsivät tiedot sosiaali- ja asuntotoimen rekistereistä sekä kunnan vuokratyöyhtiöiden asuntohakijarekistereistä. Osa kunnista käyttää Kelan toimeentulorekisteriä tai DVV:n väestötietorekisteriä (VTJ) asunnottomuustietojen hankkimiseen ja tietojen tarkistamiseen.

Selvityksessä esitetyt asunnottomien lukumäärätiedot ovat näennäisestä tarkkuudestaan huolimatta suuntaa antavia, sillä kuntien tiedonhankintamenetelmät ja arviointiperusteet eroavat toisistaan, minkä lisäksi saman kunnan eri vuosina esittämät tiedot voivat vaihdella tarkkuustasoltaan.

2 Asunnottomuus väheni vuonna 2020

Suomessa oli vuoden 2020 marraskuussa 4 341 yksinelävää asunnotonta. Tämä oli 259 vähemmän kuin vuonna 2019.

Pitkäaikaisasunnottomia oli 1 054. Heidän määränsä lisääntyi 93 henkilöllä edellisvuoteen verrattuna.

Pitkäaikaisasunnottomalla on asumista olennaisesti vaikeuttava sosiaalinen tai terveydellinen ongelma, kuten velka-, päihde- tai mielenterveysongelma, ja jonka asunnottomuus on pitkittynyt tai uhkaa pitkittyä tavanomaisten asumisratkaisujen toimimattomuuden ja sopivien tukipalvelujen puuttumisen vuoksi. Asunnottomuus on pitkäaikaista, kun se on kestänyt vähintään yhden vuoden tai henkilö on ollut toistuvasti asunnottomana viimeisen kolmen vuoden aikana. Pitkäaikaisasunnottomuudessa korostuu avun ja hoidon tarve – ajallinen kesto on toissijaista.

Asunnottomien perheiden ja pariskuntien määrä oli 201, mikä on 63 vähemmän kuin 2019 (taulukko 2).

3 Asunnottomuus keskittyy suuriin kaupunkeihin

Pääkaupunkiseudulla yksinelävien asunnottomuus vähentyi 217:llä vuodesta 2019. Helsingissä vähennystä oli 144. Lahdessa ja Kuopiossa asunnottomuus lisääntyi, mutta muissa suurissa kaupungeissa pieneni (taulukko 1).

Pitkäaikaisasunnottomuus vähentyi Helsingissä, Espoossa ja Turussa. Sen sijaan Vantaalla, Tampereella ja Lahdessa pitkäaikaisasunnottomuus lisääntyi edellisvuodesta.

Suhteellisesti eniten asunnottomia on Helsingissä, jossa on 1 000 asukasta kohden 2,8 asunnotonta. Turussa suhdeluku on 2,2 ja Espoossa 1,8 asunnotonta (liite 1).

Taulukko 1. Yksinelävien asunnottomuus suurissa kaupungeissa 2020.

Kaupunki	Asunnottomat yht. 2020	Asunnottomat, muutos vuodesta 2019	Pitkäaikaisasunnottomat 2020	Pitkäaikaisasunnottomat, muutos vuodesta 2019	Alle 25-vuotiaat 2020	Alle 25-vuotiaat, muutos vuodesta 2019
Helsinki	1 534	-144	257	-68	239	-26
Espoo	429	-28	145	-24	93	7
Vantaa	227	-45	33	19	46	18
Turku	384	-49	11	-9	107	11
Tampere	294	-29	76	47	66	-6
Jyväskylä	125	-31	45	-1	41	4
Oulu	117	-10	44	2	29	-6
Kuopio	143	19	72	0	37	9
Lahti	97	81	29	29	28	26
Pori	53	-2	13	0	7	-9
Joensuu	43	-8	17	7	19	-3
Yhteensä	3 446	-246	742	2	712	25
Koko maa	4 341	-259	1 054	93	854	4

Taulukko 2. Perheiden asunnottomuus suurissa kaupungeissa 2020.

Kaupunki	Asunnottomat perheet 2020 (sis. lapsettomat pariskunnat)	Muutos vuodesta 2019
Helsinki	122	-8
Espoo	27	-27
Vantaa	0	-8
Turku	13	-11
Tampere	7	-1
Jyväskylä	0	-1
Oulu	2	-1
Kuopio	1	0
Lahti	1	1
Pori	1	1
Joensuu	1	0
Yhteensä	175	-55
Koko maa	201	-63

4 Asunnottomuuden eri muodot

Lähes kaksi kolmasosaa (64 %) yksinelävistä asunnottomista majoittuu tilapäisesti tuttavien tai sukulaisten luona. Määrä väheni 347 henkilöllä edellisvuodesta (taulukko 3).

Ulkona, porraskäytävissä, ensisuojuissa majoittui 721 henkilöä. Asuntoloissa tai majoitusliikkeissä asui 489 asunnottomaa. Näiden kahden asunnottomuusmuodon henkilöiden määrä on kahden viime vuoden aikana noussut yli 1 200 henkilöön, kun se oli vuosina 2014–2018 alle 800. Myös laitospöytäyksiköissä asuvien määrä kasvoi 46 henkilöllä 358 henkilöön.

Taulukko 3. Asunnottomuuden eri muodot 2020.

Asunnottomuuden muodot	Yksinelävät	Osuus asunnottomista	Pitkäaikais-asunnottomia	Osuus asunnottomista
Tilapäisesti tuttavien tai sukulaisten luona	2 773	64 %	522	50 %
Ulkona, porrashuoneissa, ensisuojuissa yms.	721	17 %	186	18 %
Asuntoloissa tai majoitusliikkeissä	489	11 %	195	18 %
Laitosmaisissa yksiköissä	358	8 %	151	14 %
Yhteensä	4 341	100 %	1 054	100 %

5 Nuorten asunnottomuus pysyi ennallaan

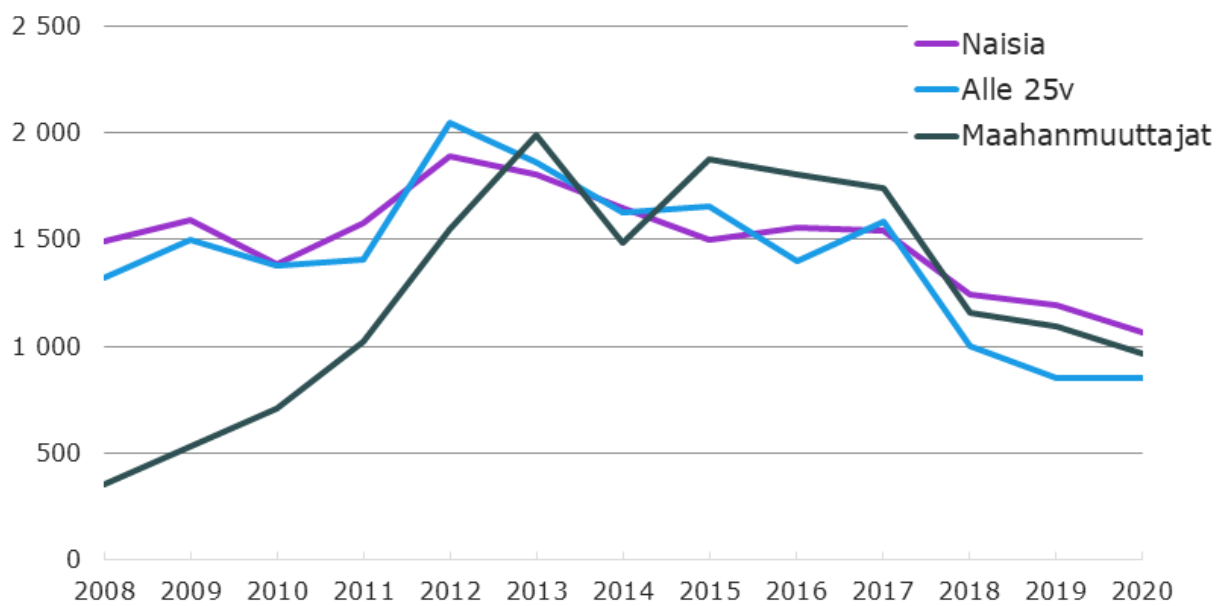
Asunnottomien naisten määrä laski 125:llä vuodesta 2019. Asunnottomia naisia on 1 065 ja heidän osuutensa asunnottomista on noin 25 %. Asunnottomia miehiä oli 3 276, mikä on 134 vähemmän kuin vuotta aiemmin.

Vuonna 2019 Suomessa oli 850 nuorta, alle 25-vuotiasta asunnottomia. Nuorten osuus asunnottomista oli 20 %. Nuorten asunnottomuudessa ei tapahtunut muutosta edelliseen vuoteen verrattuna, mutta vuoteen 2015 verrattuna nuorten asunnottomuus on puolittunut.

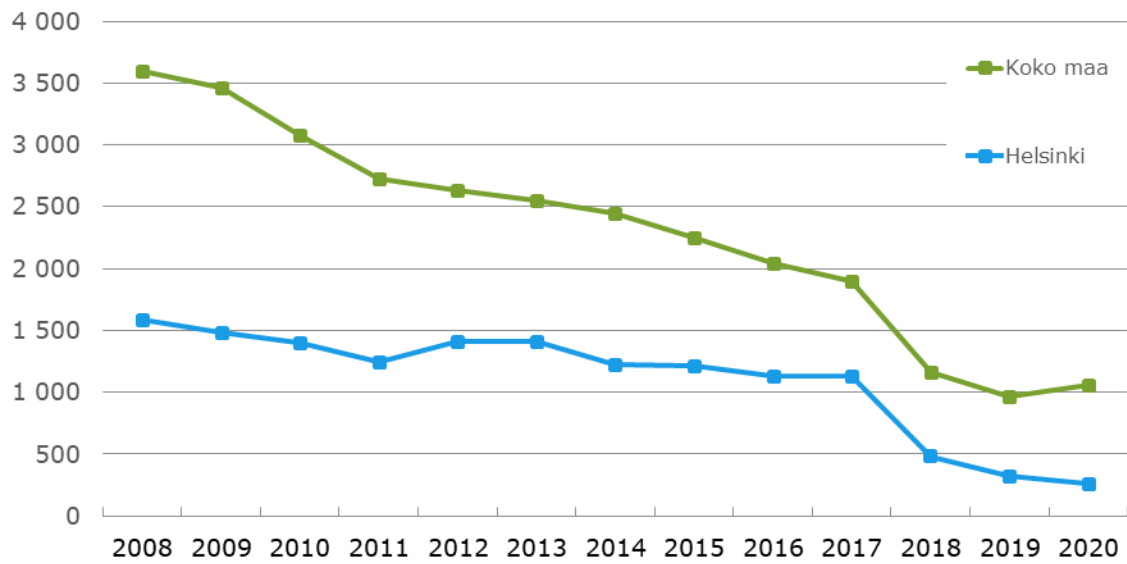
Asunnottomia maahanmuuttajia oli 963. Määrä laski 133:lla vuodesta 2019. Myös maahanmuuttajien asunnottomien määrä vuoteen 2015 verrattuna on puolittunut.

Taulukko 4. Asunnottomuus eri ryhmissä 2020.

Ryhmä	Yksinelävät	Osuus asunnottomista	Pitkäaikais-asunnottomia	Osuus asunnottomista
Naiset	1 065	25 %	189	18 %
Miehet	3 276	75 %	865	82 %
Nuoret (alle 25-vuotiaat)	854	20 %	149	14 %
Maahanmuuttajat	963	22 %	147	14 %



Kuvio 2. Asunnottomuus eri ryhmissä 2008-2020.



Kuvio 3. Pitkäaikaisasunnottomien määrä koko maassa ja Helsingissä 2008–2020.

Liite 1: Asunnottomuustiedot kunnittain

Yksin asuvat asunnottomat eri ryhmissä 2020

Kunta	Yksin asuvia yhteensä	Pitkäaikais-asunnottomat	Naiset	Nuoret	Maahanmuuttajat
Helsinki	1534	257	498	239	518
Espoo	429	145	98	93	158
Turku	384	11	82	107	130
Tampere	294	76	49	66	44
Vantaa	227	33	83	46	29
Kuopio	143	72	25	37	11
Jyväskylä	125	45	22	41	7
Oulu	117	44	12	29	3
Lahti	97	29	17	28	16
Nokia	63	59	30	3	0
Pori	53	13	14	7	4
Joensuu	43	17	4	19	0
Mikkeli	42	5	5	2	1
Vaasa	41	8	8	5	13
Järvenpää	40	14	7	5	0
Kerava	37	15	8	8	5
Kouvola	34	32	2	2	0
Lohja	30	17	3	5	0
Lappeenranta	26	9	2	1	0
Kokkola	24	0	4	1	0
Salo	24	9	2	4	0
Forssa	21	13	5	10	0
Laukaa	21	4	2	10	0
Seinäjoki	21	9	3	5	2
Kirkkonummi	20	4	6	0	0
Loviisa	20	0	5	0	0
Raahe	19	0	0	7	0
Riihimäki	18	7	2	1	0
Hyvinkää	16	9	5	4	1
Rauma	15	0	2	3	0
Tornio	15	5	3	6	0
Kajaani	14	0	2	3	0
Uusikaupunki	14	0	0	0	8
Mäntsälä	13	13	3	3	1
Jämsä	12	4	3	5	0
Kotka	12	0	4	3	0
Raisio	12	2	0	0	3
Vihti	12	2	2	2	0
Ylöjärvi	12	1	1	4	0

Kunta	Yksin asuvia yhteensä	Pitkäaikais-asunnottomat	Naiset	Nuoret	Maahanmuuttajat
Nurmijärvi	11	1	3	3	0
Tuusula	11	0	1	3	1
Naantali	10	4	1	2	0
Raasepori	10	3	2	2	1
Kangasala	9	4	1	1	0
Pudasjärvi	9	2	1	0	0
Hamina	8	1	1	2	0
Heinola	8	0	0	1	0
Pirkkala	8	0	1	0	1
Hollola	7	7	3	2	1
Lempäälä	7	0	2	3	0
Inari	6	0	1	0	0
Kurikka	6	3	2	1	0
Suonenjoki	6	0	3	2	0
Hausjärvi	5	0	1	1	0
Huittinen	5	0	1	2	0
Iitti	5	1	1	2	0
Kaarina	5	5	3	0	1
Kemi	5	3	3	1	0
Kontiolahti	5	0	1	0	0
Paimio	5	3	1	0	0
Sipoo	5	1	1	0	0
Taivassalo	5	0	0	0	3
Äänekoski	5	0	1	0	0
Karkkila	4	2	0	0	0
Muurame	4	3	0	2	0
Orimattila	4	4	1	0	0
Puolanka	4	4	1	0	0
Siikalatva	4	0	1	0	0
Valkeakoski	4	1	0	2	0
Asikkala	3	3	0	2	0
Eura	3	3	0	1	0
Hankasalmi	3	3	1	0	0
Ikaalinen	3	1	0	0	0
Lapua	3	0	0	0	0
Nakkila	3	0	1	1	0
Saarijärvi	3	3	0	0	0
Tyrnävä	3	1	0	0	0
Hanko	2	0	0	0	0
Harjavalta	2	0	0	0	0
Hattula	2	0	0	0	0
Kauhajoki	2	0	0	0	0
Kempele	2	0	0	0	0
Kitee	2	0	0	0	0
Lieksa	2	2	0	0	0
Liperi	2	0	0	1	0

Kunta	Yksin asuvia yhteensä	Pitkäaikais-asunnottomat	Naiset	Nuoret	Maahanmuuttajat
Outokumpu	2	2	0	0	0
Pälkäne	2	0	0	1	0
Suomussalmi	2	0	0	2	0
Säkylä	2	0	0	0	1
Tuusniemi	2	1	0	0	0
Askola	1	0	1	0	0
Honkajoki	1	0	1	0	0
Iisalmi	1	0	0	0	0
Kankaanpää	1	0	0	0	0
Kuusamo	1	0	0	0	0
Ulvila	1	0	0	0	0
Ähtäri	1	0	0	0	0
Alajärvi	0	0	0	0	0
Koko maa	4341	1054	1065	854	963

Asunnottomat perheet ja pariskunnat 2020.

Kunta	Perheet	Perheissä lapsia	Pariskunnat	Perheet ja pariskunnat yht.
Helsinki	72	127	50	122
Espoo	19	52	8	27
Turku	11	20	2	13
Tampere	6	5	1	7
Vantaa	0	0	0	0
Kuopio	0	0	1	1
Jyväskylä	0	0	0	0
Oulu	2	6	0	2
Lahti	1	2	0	1
Nokia	0	0	0	0
Pori	0	0	1	1
Joensuu	1	1	0	1
Mikkeli	0	0	0	0
Vaasa	1	1	1	2
Järvenpää	0	0	2	2
Kerava	0	0	0	0
Kouvola	0	0	0	0
Lohja	0	0	0	0
Lappeenranta	0	0	0	0
Kokkola	0	0	1	1
Salo	0	0	0	0

Kunta	Perheet	Perheissä lapsia	Pariskunnat	Perheet ja pariskunnat yht.
Forssa	0	0	0	0
Laukaa	0	0	0	0
Seinäjoki	0	0	0	0
Kirkkonummi	0	0	1	1
Loviisa	0	0	0	0
Raahe	0	0	0	0
Riihimäki	0	0	0	0
Hyvinkää	0	0	0	0
Rauma	0	0	0	0
Tornio	0	0	0	0
Kajaani	0	0	0	0
Uusikaupunki	0	0	0	0
Mäntsälä	0	0	0	0
Jämsä	0	0	0	0
Kotka	0	0	0	0
Raisio	0	0	0	0
Vihti	0	0	0	0
Ylöjärvi	0	0	0	0
Nurmijärvi	1	1	1	2
Tuusula	0	0	0	0
Naantali	0	0	0	0
Raasepori	0	0	0	0
Kangasala	0	0	0	0
Pudasjärvi	0	0	0	0
Hamina	0	0	0	0
Heinola	0	0	0	0
Pirkkala	0	0	2	2
Hollola	0	0	0	0
Lempäälä	1	1	0	1
Inari	0	0	0	0
Kurikka	0	0	0	0
Suonenjoki	1	1	0	1
Hausjärvi	0	0	0	0
Huittinen	0	0	0	0
Iitti	0	0	0	0
Kaarina	0	0	0	0
Kemi	0	0	5	5
Kontiolahti	0	0	0	0
Paimio	1	3	0	1

Kunta	Perheet	Perheissä lapsia	Pariskunnat	Perheet ja pariskunnat yht.
Sipoo	2	3	0	2
Taivassalo	0	0	0	0
Äänekoski	0	0	0	0
Karkkila	0	0	0	0
Muurame	0	0	0	0
Orimattila	0	0	0	0
Puolanka	0	0	2	2
Siikalatva	0	0	0	0
Valkeakoski	0	0	0	0
Asikkala	0	0	0	0
Eura	0	0	0	0
Hankasalmi	0	0	0	0
Ikaalinen	0	0	0	0
Lapua	0	0	0	0
Nakkila	0	0	0	0
Saarijärvi	0	0	0	0
Tyrnävä	0	0	0	0
Hanko	0	0	0	0
Harjavalta	0	0	0	0
Hattula	0	0	0	0
Kauhajoki	0	0	0	0
Kempele	0	0	0	0
Kitee	0	0	0	0
Lieksa	0	0	0	0
Liperi	1	1	0	1
Outokumpu	0	0	0	0
Pälkäne	0	0	0	0
Suomussalmi	0	0	0	0
Säkylä	0	0	0	0
Tuusniemi	1	3	0	1
Askola	0	0	0	0
Honkajoki	0	0	0	0
Iisalmi	0	0	0	0
Kankaanpää	0	0	0	0
Kuusamo	0	0	1	1
Ulvila	0	0	0	0
Ähtäri	0	0	0	0
Alajärvi	0	0	1	1
Koko maa	121	227	80	201

Asunnottomat yhteensä 2020

Kunta	Yhteensä.	Asunnottomia 1000 asukasta kohden
Helsinki	1856	2,82
Espoo	523	1,79
Turku	420	2,16
Tampere	309	1,28
Vantaa	227	0,96
Kuopio	145	1,21
Jyväskylä	125	0,87
Oulu	126	0,61
Lahti	100	0,83
Nokia	63	1,83
Pori	55	0,66
Joensuu	45	0,58
Mikkeli	42	0,80
Vaasa	45	0,66
Järvenpää	44	0,99
Kerava	37	1,00
Kouvola	34	0,42
Lohja	30	0,65
Lappeenranta	26	0,36
Kokkola	26	0,54
Salo	24	0,47
Forssa	21	1,25
Laukaa	21	1,12
Seinäjoki	21	0,33
Kirkkonummi	22	0,55
Loviisa	20	1,36
Raahe	19	0,78
Riihimäki	18	0,63
Hyvinkää	16	0,34
Rauma	15	0,38
Tornio	15	0,70
Kajaani	14	0,38
Uusikaupunki	14	0,91
Mäntsälä	13	0,63
Jämsä	12	0,60
Kotka	12	0,23
Raisio	12	0,49
Vihti	12	0,41

Kunta	Yhteensä.	Asunnottomia 1000 asukasta kohden
Ylöjärvi	12	0,36
Nurmijärvi	15	0,34
Tuusula	11	0,28
Naantali	10	0,52
Raasepori	10	0,36
Kangasala	9	0,28
Pudasjärvi	9	1,16
Hamina	8	0,40
Heinola	8	0,43
Pirkkala	12	0,61
Hollola	7	0,30
Lempäälä	10	0,42
Inari	6	0,88
Kurikka	6	0,29
Suonenjoki	8	1,15
Hausjärvi	5	0,61
Huittinen	5	0,50
Iitti	5	0,76
Kaarina	5	0,14
Kemi	15	0,73
Kontiolahti	5	0,34
Paimio	9	0,82
Sipoo	10	0,46
Taivassalo	5	3,05
Äänekoski	5	0,27
Karkkila	4	0,46
Muurame	4	0,39
Orimattila	4	0,25
Puolanka	8	3,19
Siikalatva	4	0,77
Valkeakoski	4	0,19
Asikkala	3	0,37
Eura	3	0,26
Hankasalmi	3	0,63
Ikaalinen	3	0,44
Lapua	3	0,21
Nakkila	3	0,57
Saarijärvi	3	0,33
Tyrnävä	3	0,46
Hanko	2	0,25

Kunta	Yhteensä.	Asunnottomia 1000 asukasta kohden
Harjavalta	2	0,29
Hattula	2	0,21
Kauhajoki	2	0,15
Kempele	2	0,11
Kitee	2	0,20
Lieksa	2	0,19
Liperi	4	0,33
Outokumpu	2	0,30
Pälkäne	2	0,31
Suomussalmi	2	0,26
Säkylä	2	0,30
Tuusniemi	8	3,29
Askola	1	0,20
Honkajoki	1	0,63
Iisalmi	1	0,05
Kankaanpää	1	0,09
Kuusamo	3	0,20
Ulvila	1	0,08
Ähtäri	1	0,18
Alajärvi	2	0,21
Koko maa	4886	0,88

Liite 2: Asunnottomuuden määritelmä

Asunnottomiksi määritellään ihmiset, joilla ei ole omaa asuntoa (vuokra- tai omistusasuntoa) ja jotka elävät:

1. ulkona, porrashuoneissa, ns. ensisuojojissa,
2. asuntoloissa tai majoitusliikkeissä,
3. huoltokotityyppisissä asumispalveluyksiköissä, kuntouttavissa yksiköissä, sairaaloissa tai muissa laitoksissa ja
4. tilapäisesti tuttavien ja sukulaisten luona asunnon puutteen vuoksi.

Pitkäaikaisasunnottomalla tarkoitetaan asunnottomia, jolla on asumista olennaisesti vaikeuttava sosiaalinen tai terveydellinen ongelma, kuten velka-, päihde- tai mielenterveysongelma, ja jonka asunnottomuus on pitkittynyt tai uhkaa pitkittyä tavanomaisten asumisratkaisujen toimimattomuuden ja sopivien tukipalvelujen puuttumisen vuoksi. Asunnottomuus on pitkäaikaista, kun se on kestänyt vähintään yhden vuoden tai henkilö on ollut toistuvasti asunnottomana viimeisen kolmen vuoden aikana. Pitkäaikaisasunnottomuudessa korostuu avun ja hoidon tarve – ajallinen kesto on toissijaista. Ryhmään ”ulkona, porrashuoneissa, ns. ensisuojojissa yms.” kuuluvat ilman vakinaista asuinpaikkaa olevat, erilaisissa tilapäissuojojissa ja paikoissa asustavat ja kiertelevät henkilöt.

Ryhmään ”asuntoloissa tai majoitusliikkeissä asunnon puutteen vuoksi olevat” luetaan asuntolatyypisissä majoituksissa tai esimerkiksi matkustajakodissa tavallisimmin sosiaalitoimen päivittäisillä maksusitoumuksilla asustavat henkilöt.

Ryhmään ”huoltokotityyppisissä asumispalveluyksiköissä, kuntouttavissa yksiköissä, sairaaloissa tai muissa laitoksissa asunnon puutteen vuoksi asuvat” luetaan esimerkiksi päihdehuollon asumispalveluyksiköissä, erilaisissa hoidollisissa, laitostyyppisissä yksiköissä, turvakodeissa yms. asuvat henkilöt. Mukaan ei lueta erillisiä asuntoja, jotka ovat asumispalvelun piirissä. Näissä asunnoissa tilapäisestäikään asuvaa ei katsota asunnottomaksi Huoltokotityyppisissä yksiköissä asunnottomaksi ei lueta henkilöitä, jotka:

- ovat siellä pysyvästi hoidon vuoksi, eivätkä hae muita asumisratkaisuja

- ovat tehneet vuokrasopimuksen ko. huoltokoti- ja muun laitostyyppisen asumisyksikön kanssa. Sen sijaan asunnottomaksi luetaan huoltokotityyppisissä yksiköissä oleva henkilö, jolla on vuokra-asuntohakemus vireillä.

Ryhmään ”tilapäisesti tuttavien ja sukulaisten luona asunnon puutteen vuoksi” kuuluvat sellaiset henkilöt, jotka kunnan tietojen tai arvion mukaan asuvat tilapäisesti tai kiertelevät sukulaisten ja tuttavien luona ilman vakituista asuntoa. Ryhmään ei lueta vanhempiensa luona asuvia nuoria.

- **Tilapäisesti tuttavien ja sukulaisten luona -ryhmässä** voidaan olettaa olevan eniten niitä, joiden asuminen voidaan järjestää yleisen asunnonjaon kautta normaalista vuokra-asuntokannasta.
- **Tilapäisesti tuttavien ja sukulaisten luona -ryhmässä** pitkäaikaisasunnottomaksi lukemisen pitäisi perustua ensisijaisesti sosiaalitoimen asiakkuuteen, jolloin palvelujen tarpeen perusteella voidaan päätellä, täyttyvätkö pitkäaikaisasunnottomuuden kriteerit.
- Myös muu 'vahva näyttö' pitkäaikaisasunnottomuudesta voi olla luokittelun kriteerinä, esimerkiksi henkilön asumis- tai asunnottomuushistorian tunteminen.
- Palveluntuottajien asiakastiedoista voi myös näkyä sellaisia pitkäaikaisasunnottomia, jotka saavat eläkettä, eivätkä sen takia asioi kaupungin sosiaalitoimistossa. Kyseessä voi olla nuoriakin päihde- ja mielenterveysongelmaisia.

Yksinäisistä (yksinelävistä) asunnottomista kysytään **naisten, nuorten (alle 25-v.), maahanmuuttajataustaisten** osuus.

Maahanmuuttajataustaisiin luetaan kaikki asunnottomat yksinelävät henkilöt, jotka eivät ole Suomen kansalaisia tai joiden äidinkieli on joku muu kuin suomi tai ruotsi. Maahanmuuttajatiedon voi selvittää väestörekisteristä äidinkielen ja syntymäpaikan avulla.

Ryhmään ”perheet tai pariskunnat, jotka asunnon puutteen vuoksi asuvat erillään tai tilapäismajoituksessa” luetaan perhe tai pariskunta, joka yhteisen asunnon puutteessa asuu erillään tai asuu tilapäismajoituksessa, kuten matkustajakodissa, hotellissa tai sukulaisten ja tuttavien luona. Asunnottomiin perheisiin luetaan myös ensi- ja turvakodissa ja kriisiasunnoissa asuvat perheet. Perheistä kysytään myös

perheeseen kuuluvien lasten lukumäärää. Lisäksi kysytään maahanmuuttajataustaisten osuutta asunnottomista perheistä.