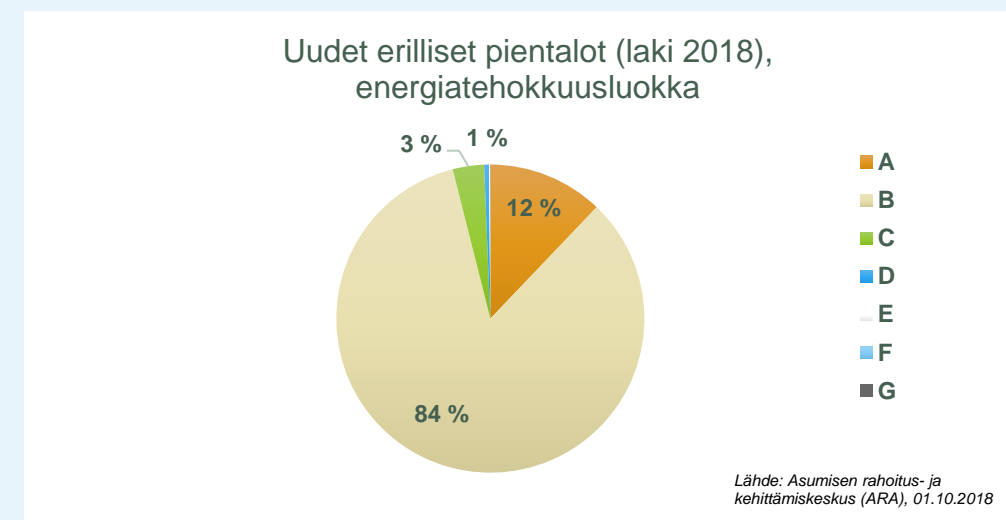
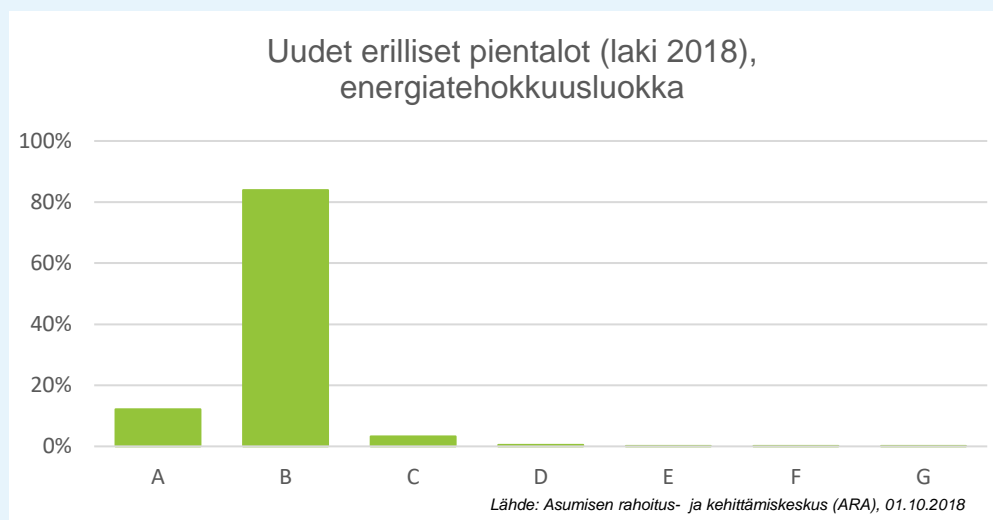


Energiatodistus (2018)

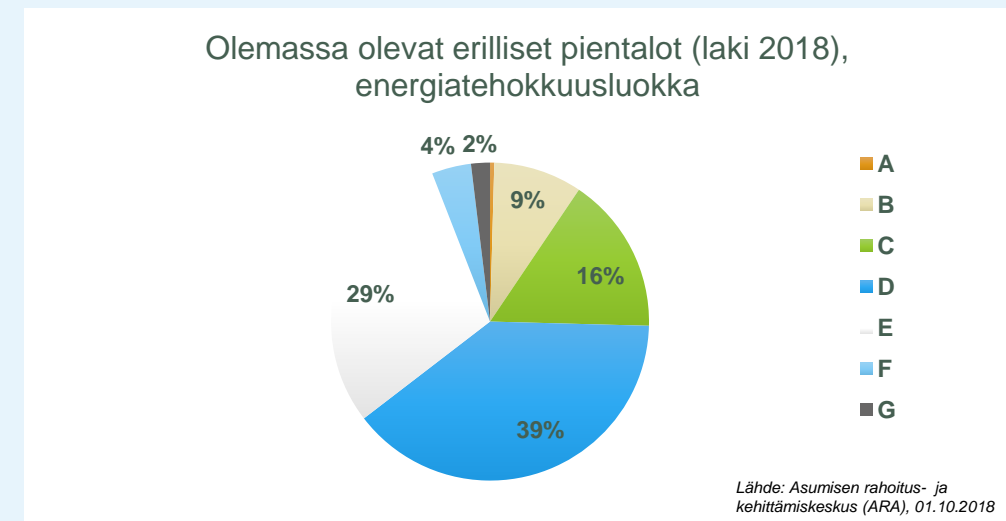
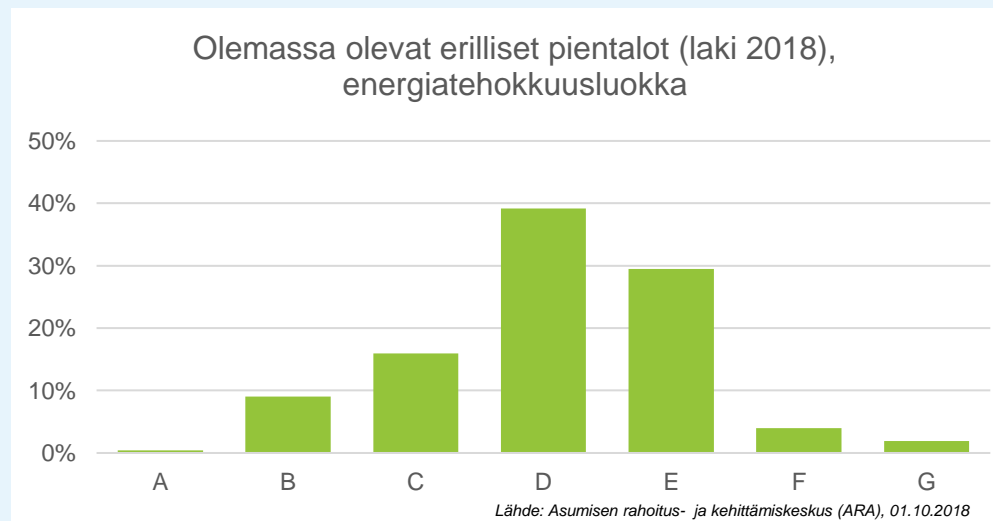
Uudet erilliset pientalot

E-luokka	kpl	%
A	694	12,1 %
B	4802	83,9 %
C	188	3,3 %
D	29	0,5 %
E	6	0,1 %
F	1	0,0 %
G	1	0,0 %
Yhteensä	5721	100,0 %



Olemassa olevat erilliset pientalot

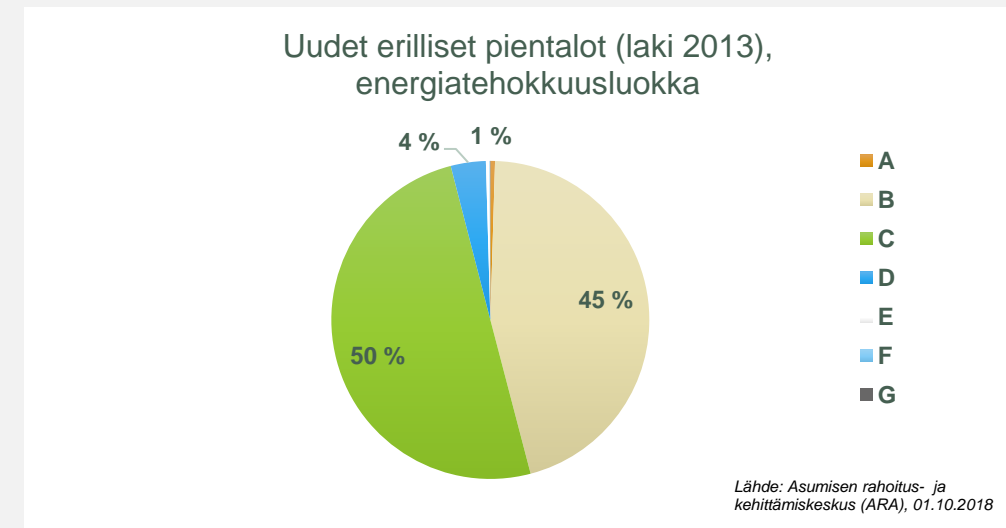
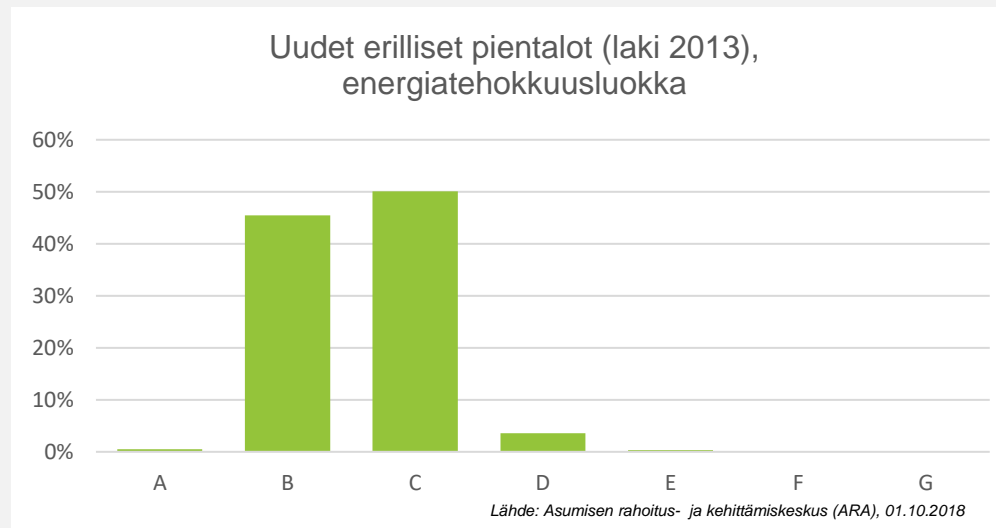
E-luokka	kpl	%
A	31	0,4 %
B	653	9,0 %
C	1157	16,0 %
D	2836	39,2 %
E	2136	29,5 %
F	290	4,0 %
G	139	1,9 %
Yhteensä	7242	100,0 %



Energiatodistus (2013)

Uudet erilliset pientalot

E-luokka	kpl	
A	101	0,5 %
B	9728	45,4 %
C	10717	50,1 %
D	763	3,6 %
E	77	0,4 %
F	12	0,1 %
G	7	0,0 %
Yhteensä	21405	100,0 %



Olemassa olevat erilliset pientalot

E-luokka	kpl	
A	0	0,0 %
B	260	1,6 %
C	1302	8,1 %
D	4561	28,3 %
E	7658	47,4 %
F	1665	10,3 %
G	699	4,3 %
Yhteensä	16145	100,0 %

